

Chiropraktyka Pierce, Diversified, Stillwagon, Terminal point & TMJ.

prezentacja

Dr Claude Massicotte

opracował
Henryk Dyczek
2007

Czy to jest możliwe ?



Tak - to jest możliwe:

Po zastosowaniu chiropraktyki dr Pierce:

- 24 - 30 zabiegów;
- z częstotliwością 1- 2 x tydzień.

Przed chiropraktyką



- Przed chiropraktyką – kifoza kręgosłupa szyjnego.
- Proszę zwrócić uwagę na zwyrodnienia kostne w rejonie dolnych k. szyjnych.
- Wiek pacjentki – 60 lat.

Po chiropraktyce



- Po chiropraktyce linia edukacyjna wynosiła **20 cm** (normalna 17 cm)
- pacjentka lat 70 (10 lat później od pierwszego zabiegu).

Czy to jest możliwe ?



Przed chiropraktyką



- Przed chiropraktyką linia edukacyjna wynosiła **35 cm** (normalna 17 cm)
- Pacjent lat 19.

Po chiropraktyce



- Po chiropraktyce linia edukacyjna wynosiła **21cm** (normalna 17 cm).
- Ilość zabiegów 25.
- Częstotliwość 2 x / tydzień.

Czy to jest możliwe ?



Przed chiropraktyką



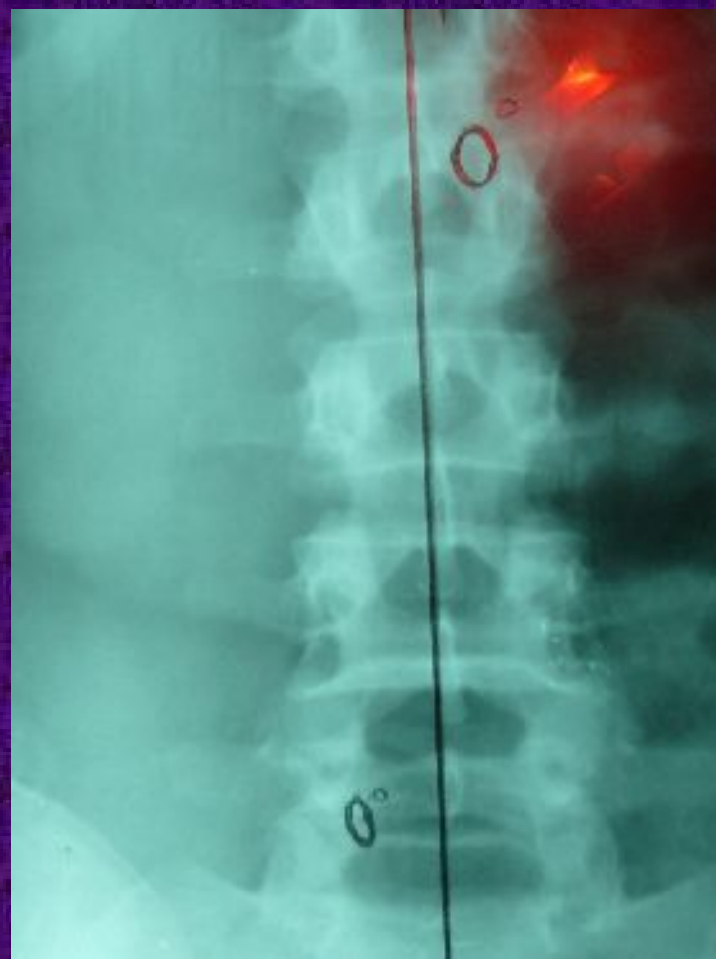
- Wiek pacjenta – 62 lat.
- (exhostosis) na poziomie C6 & C7

Po chiropraktyce

- Ilość zbiegów - 30
- Okres leczenia:
6 m-cy



Czy to jest możliwe ?



Przed chiropraktyką



- Pacjentka – 60 lat
- Dewiacja górna 7°
- Dewiacja dolna 8°

Po chiropraktyce



- Ilość zbiegów - 24
- Okres leczenia - 4 m-ce.

Czy to jest możliwe ?



Przed chiropraktyką



- Pacjent – 63 lata
- Proszę zwrócić uwagę na zmiany patologiczne w rejonie L5 / S1

Linia edukacyjna

32cm czerwiec 2006

Po chiropraktyce



- Pacjent – 63 lata

Linia edukacyjna

28cm sierpień 2006

Po chiropraktyce



- Pacjent – 63 lata

Linia edukacyjna

20cm styczeń 2007

Czy to jest możliwe ?



Przed chiropraktyką



- Pacjent - 54 lata.

Maj 1997 –

- pochylenie L3 & L4
- otwór przysłonowy prawy szerszy niż lewy

Po chiropraktyce



- Pacjent - 54 lata.

Październik 1997 –

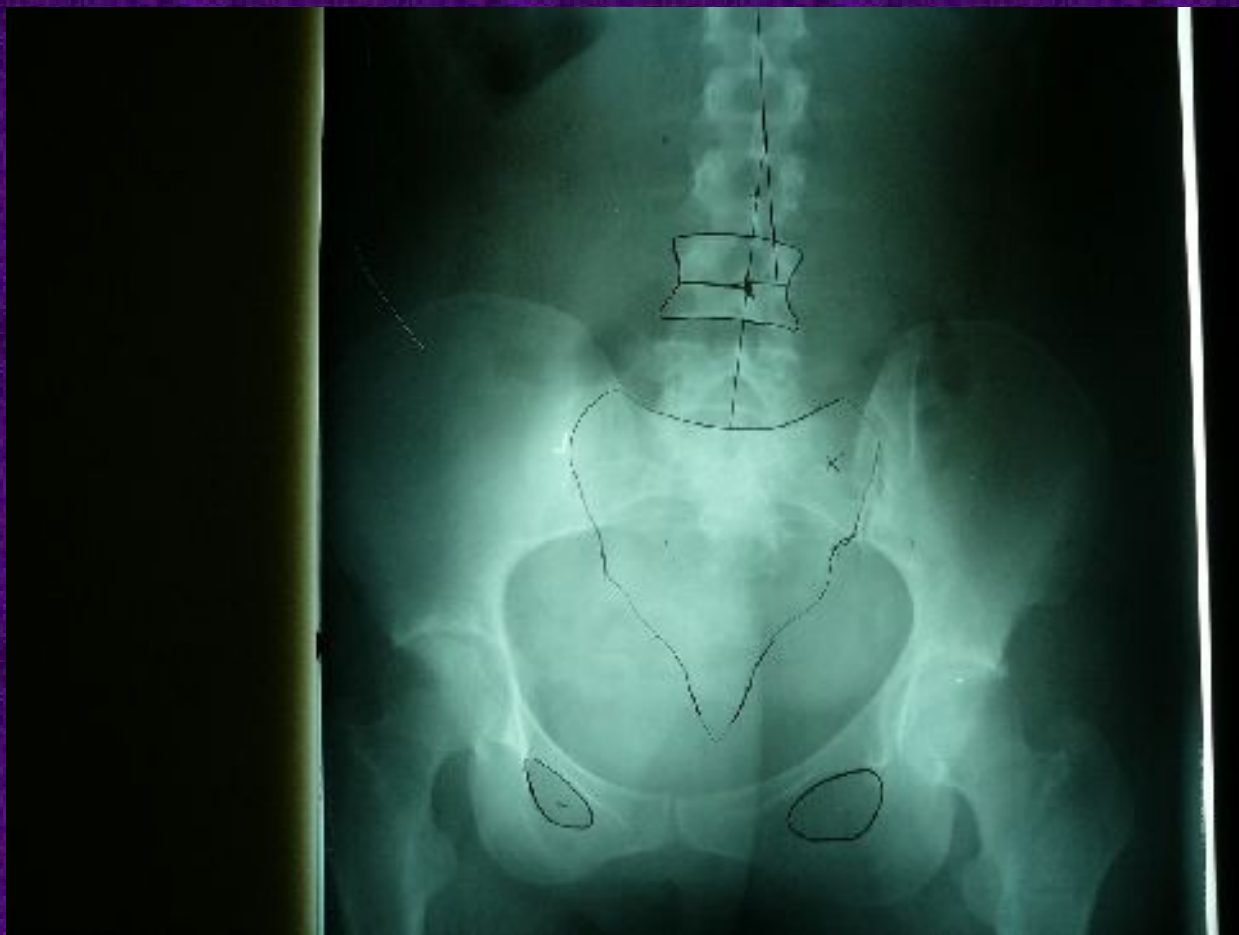
- pochylenie L3 & L4 całkowicie wyeliminowane
- otwór przysłonowe prawy & lewy są równe

Czy to jest możliwe ?



Przed chiropraktyką

- Pacjentka – 30 lat



Po chiropraktyce

- Ilość zbiegów - 21
- Okres leczenia - 4 m-ce.



Czy to jest możliwe ?



Przed chiropraktyką



- Lordoza lędźwiowa wynosiła **34 cm** (powinna mieć 19 cm).
- Pacjentka lat 20.
- Proszę zwrócić uwagę na przestrzenie międzykręgowce.

Po chiropraktyce



- Lordoza lędźwiowa wynosiła **20 cm** (powinna mieć 19cm).
- Ilość zabiegów 30.
- Częstotliwość 2 x / tydzień
- Proszę zwrócić uwagę na przestrzenie międzykręgowe.

Jak szybko i jakie można oczekiwać zmiany ?

- 3 – 4 miesiące zabiegów chiropraktycznych;
- 24 – 30 zabiegów chiropraktycznych;
- 75% pełnego sukcesu terapeutycznego, czyli odtworzenie łuków kręgosłupa i położenia kręgów.

Pokazane naukowo?

Rtg jest:

- **akceptowalnym,**
- **niepodważalnym,**
- **obiektywnym,**

dowodem naukowym.

Fakty - 1



Utrzymanie naturalnych przestrzeni międzykręgowych oraz łuków kręgosłupa jest kluczowym elementem zachowania prawidłowej biomechaniki kręgosłupa.

Fakty - 2

- Naturalne przestrzenie międzykręgowe nie powodują ucisku na korzenie rdzenia kręgowego.
- Daje to idealny przepływ informacji pomiędzy Centralnym Systemem Nerwowym (CSM), a Obwodowym Systemem Nerwowym (OSN).
- **REZULTAT:** prawidłowe unerwienie każdej tkanki ustroju człowieka = **DOBRE ZDROWIE.**



Fakty - 3

Naturalne przestrzenie międzykręgowe zapewniają swobodę ruchu stawu międzykręgowego.



Fakty - 4

- Przeciążenie krążka międzykręgowego – początek przepukliny krążka międzykręgowego.
- Lekkie drażnienie korzeni nerwowych.



Fakty - 5



Przepuklina krążka międzykręgowego.

Fakty - 6

- Przepuklina krążka międzykręgowego.
- Ucisk na korzeń rdzenia kręgowego.
- Zaburzony przepływ informacji pomiędzy Centralnym Systemem Nerwowym (CSN), a Obwodowym Systemem Nerwowym (OSN).
- **REZULTAT:** nieprawidłowe unerwienie tkanki ustroju człowieka =
CHOROBA + BÓL



Fakty - 7

Przepuklina krążka międzykręgowego ogranicza swobodę ruchu stawu międzykręgowego – stawy ulegają przeciążeniu i zwyrodnieniu.



Fakty - 8



Zwyrodnienie krawędzi trzonów kręgów.
Całkowita kompresja krążka międzykręgowego.

Fakty - 9

- Korzenie nerwowe rdzenia kręgowego kompresowane przez zwyrodniałe krawędzie trzonu kręgu oraz nasadę łuku kręgu.
- **Rezultat:** zmniejszona fizjologiczna funkcyjność nerwu = przyczyna wielu patologii ustroju człowieka

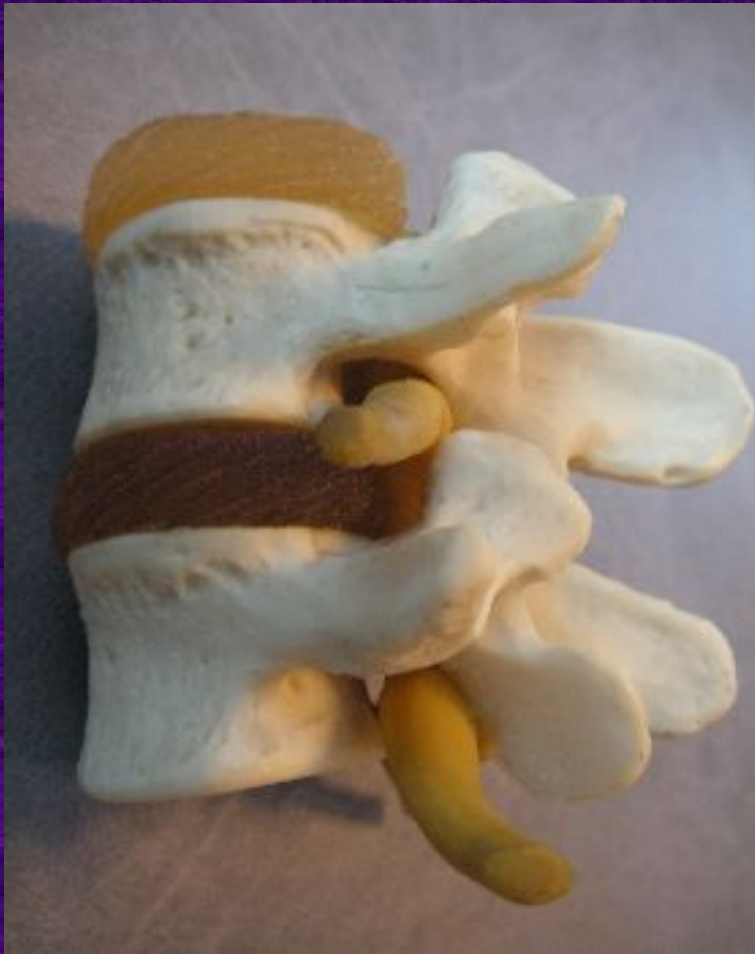


Fakty - 10

- Kompresja krążka międzykręgowego powoduje osiadanie powierzchni stawowych kręgu.
- **REZULTAT:** ograniczona ruchomość stawów kręgowych = **SZTYWNOŚĆ KRĘGOSŁUPA.**



PORÓWNANIE



PORÓWNANIE

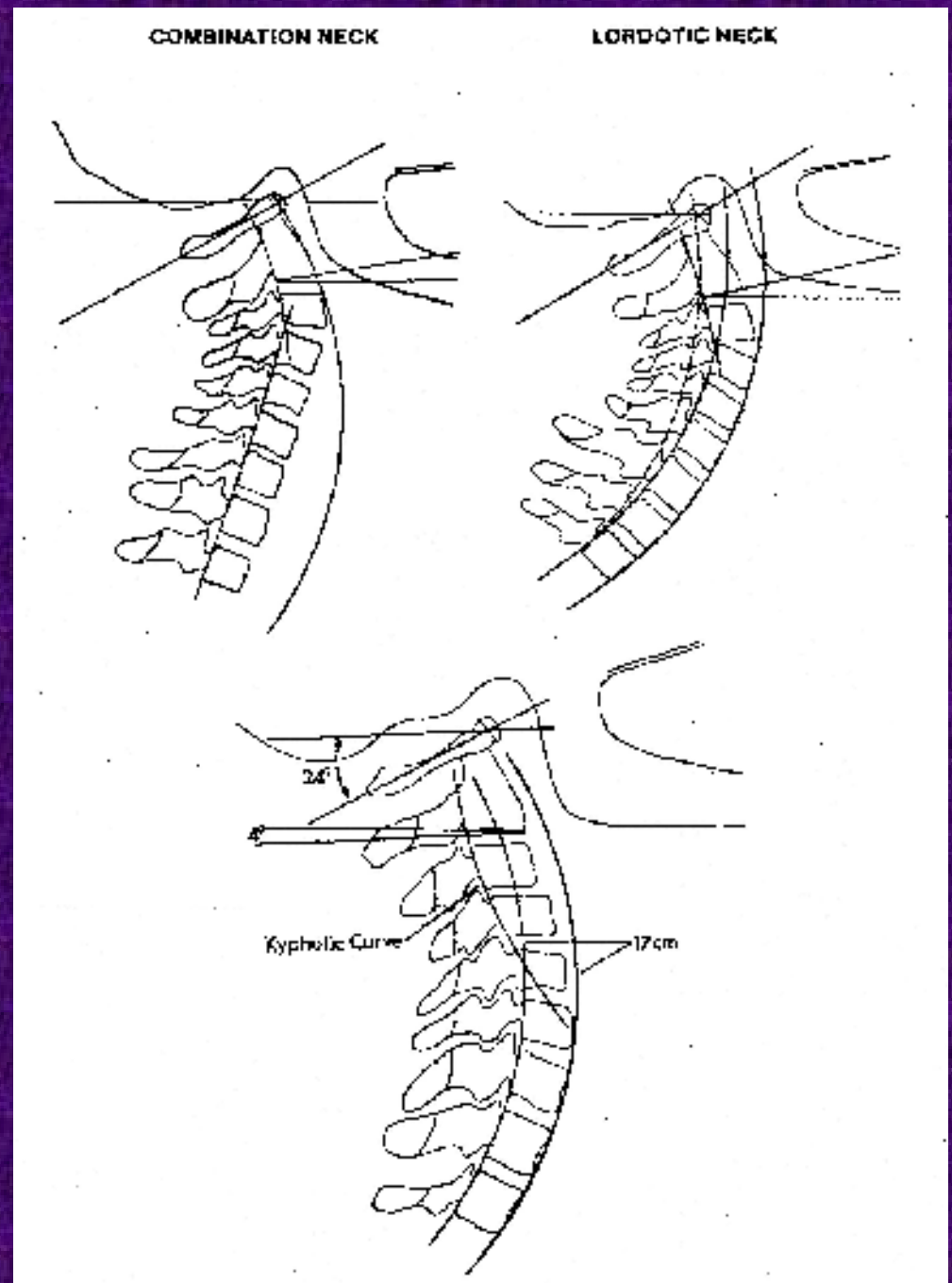


**Czy można zapobiec
pokazanej
patologii kręgosłupa ?**

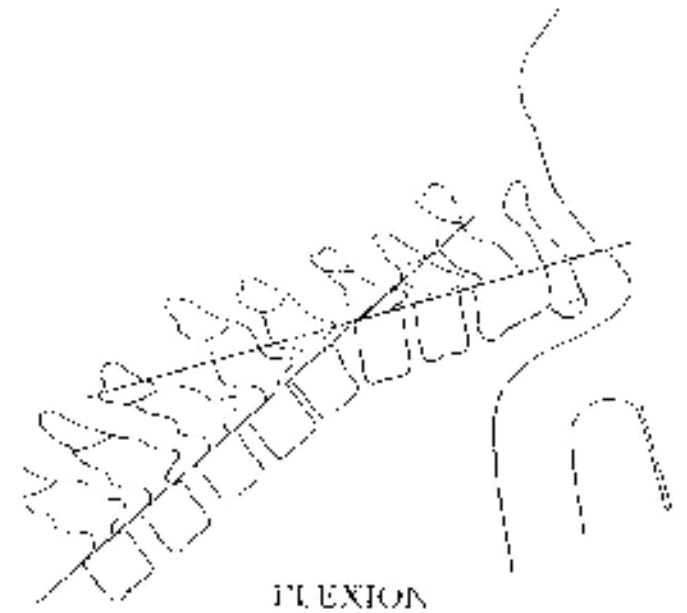
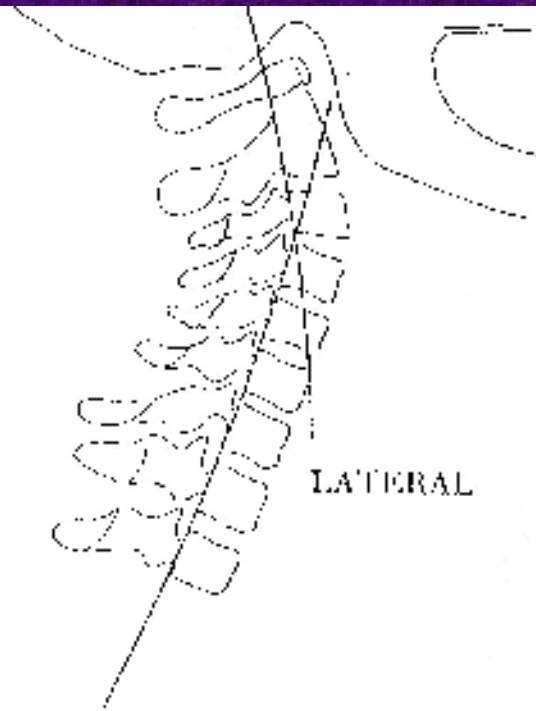
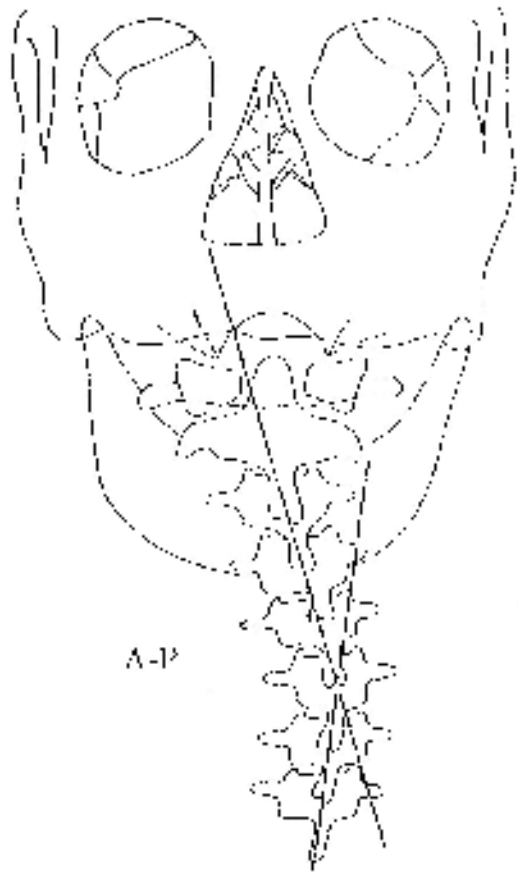
TAK

ale wpieryw trzeba poznać biomechanikę
kręgosłupa.

**Czy wiesz
jak
manipulować
takie szyje ?**



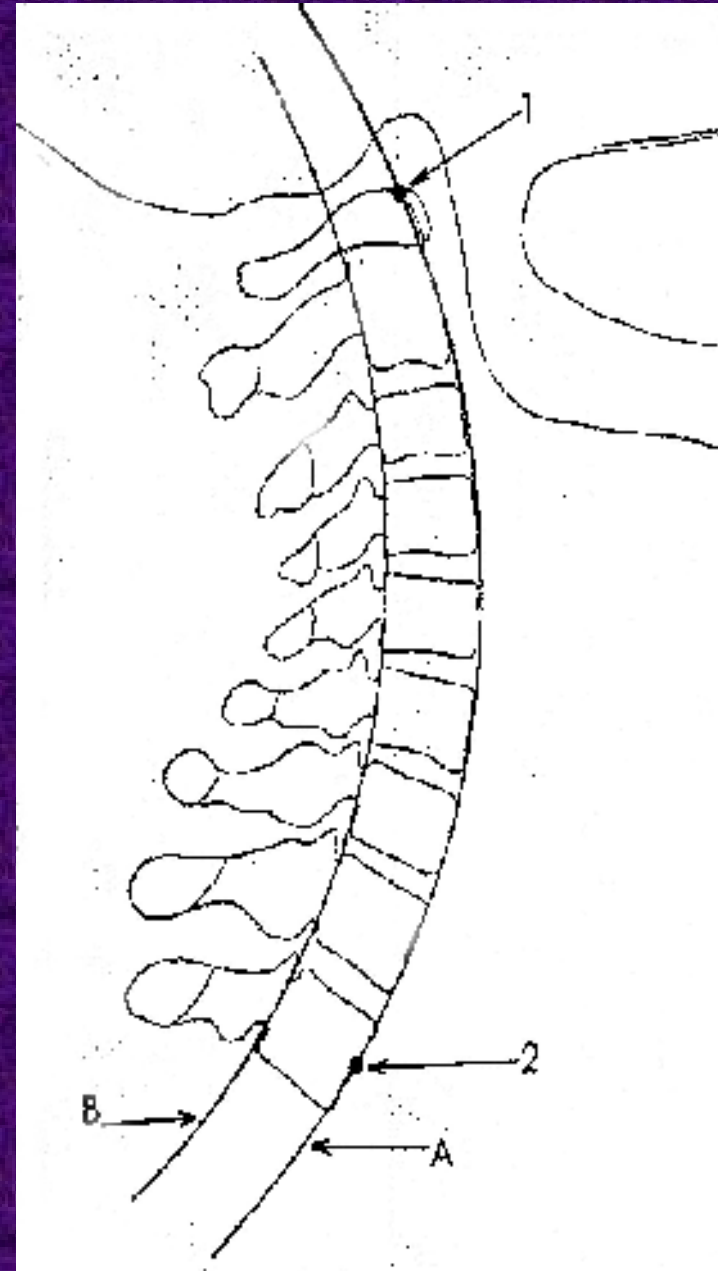
A czy wiesz jak manipulować takie szyje ?



Odrobina teorii - 1

A - linia edukacyjna

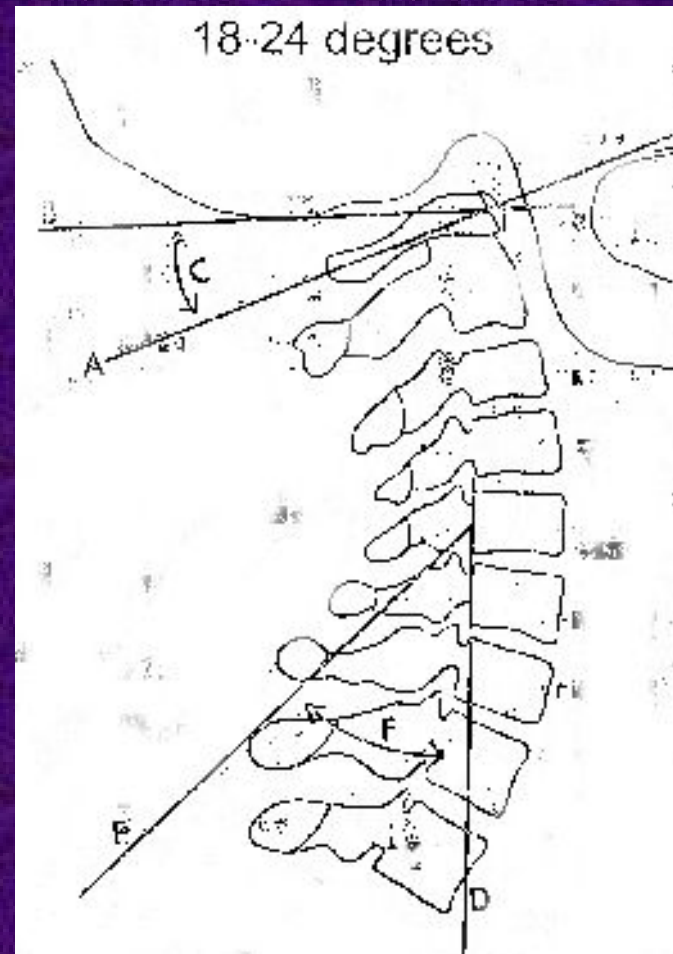
B – linia George (*Jerzego*)



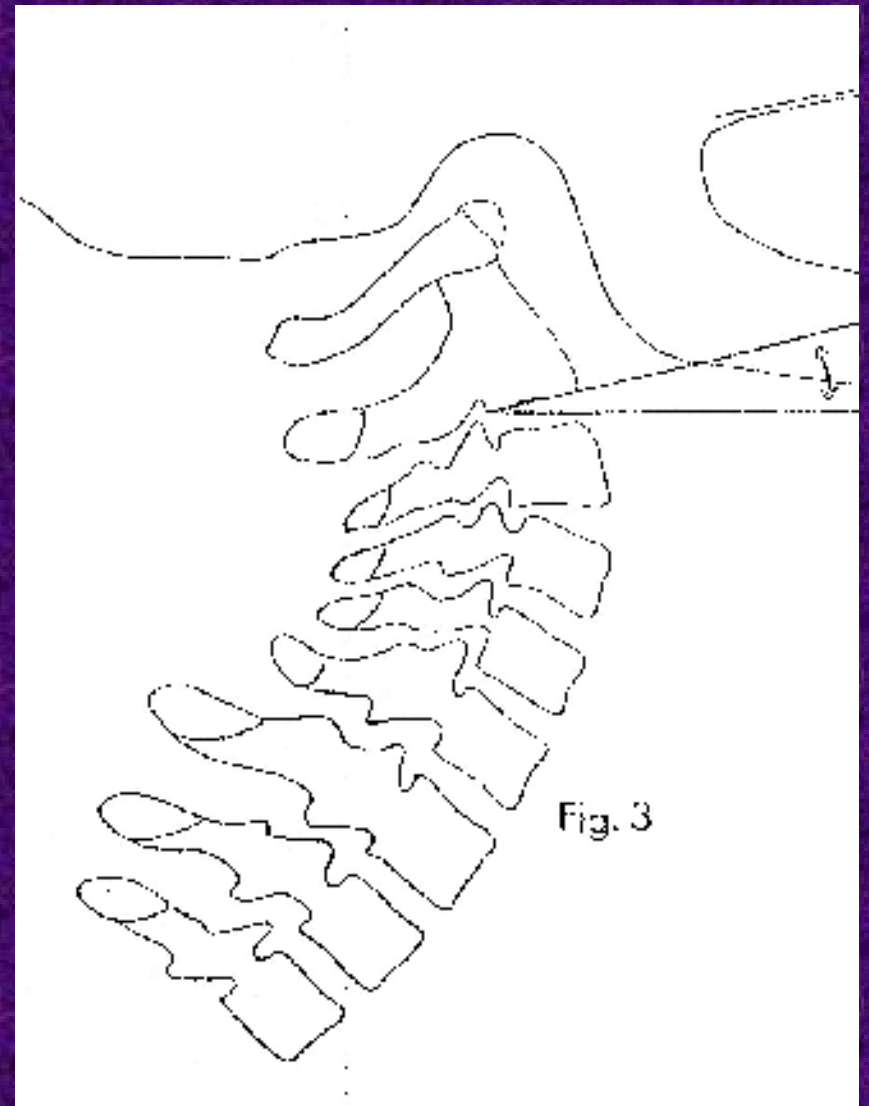
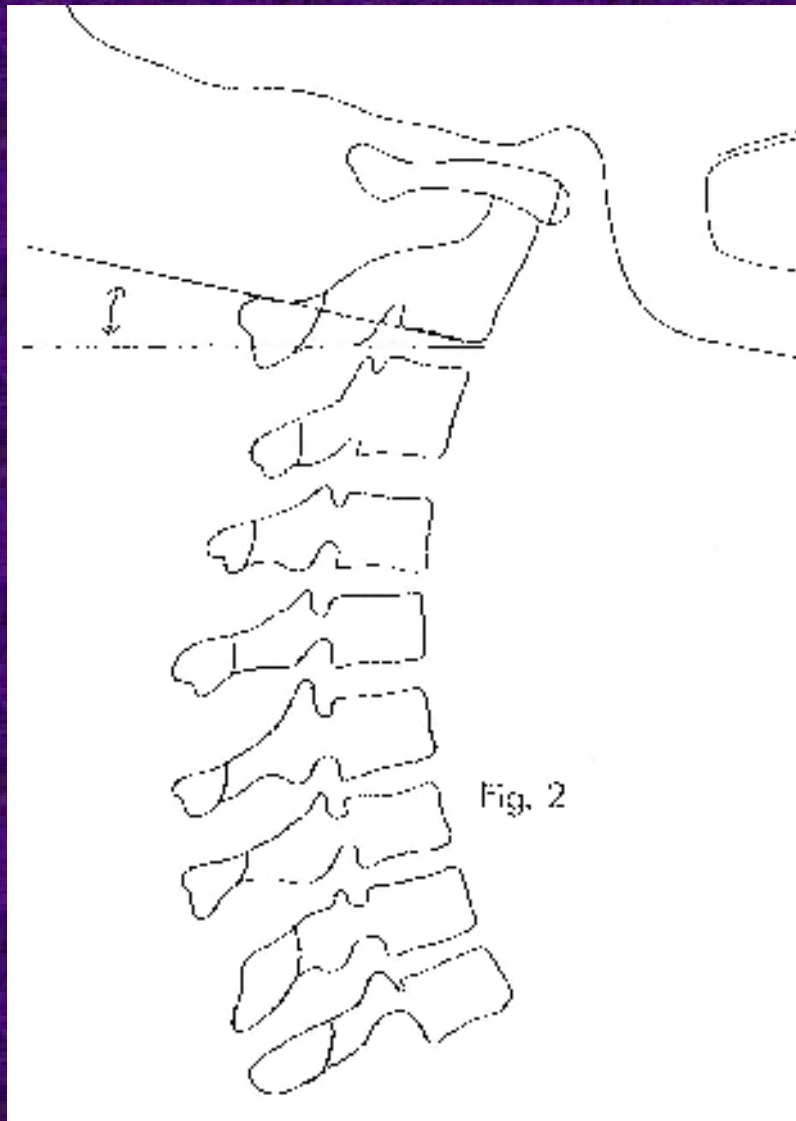
Odrobina teorii - 2

C - kąt atlasu

F – kąt wyrostka
stawowego



Kat Whitehorne



Jeżeli wiesz jak manipulować pokazane kręgosłupy szyjne to zapraszam do krainy marzeń.



Jeżeli wzbudziłem Twoje zainteresowanie

to zapraszam na moje seminarium.

Calude Massicotte



Jak się tego nauczyć ?

Po prostu – o tak!



Praktyka również – ale wpierw obserwujemy mistrza.



Dziękujemy Claude !
Czekamy na następne seminarium !



Opinie uczestników

czerwcowego seminarium Claude - 1

- ... kurs Claude do rewelacja!
- W mojej długiej historii kursów nie było tak rzeczowego, dzielącego się z serca swoimi doświadczeniami i tak dokładnego wykładowcy.
- To Opaczność że trafił do Polski.
- Claude urzekł mnie jako Człowiek i Nauczyciel.
- Techniki które zobaczyłam są podobne ale zupełnie inne. Inaczej robi dźwignie i mobilizuje kręgosłup, a stół który prezentował sprawił że poczułam po raz pierwszy komfort pracy i pewność, że coś mnie wspiera i pomaga.
Kurs zmienił moje spojrzenie na zakres moich możliwości manualnych.
- Zarchiwizowane zdjęcia pokazujące postęp leczenia i możliwości, które ma technika Claude - rzuciły mnie na kolana.
- Oczarował mnie też jego zapał w tworzenie Stowarzyszenia Chiropraktyków. Jego poczucie sensu i możliwości zalegalizowania naszej pracy były poparte własnymi doświadczeniami i wielkim entuzjazmem.

Opinie uczestników czerwcowego seminarium Claude - 2

Dziękuję za wspaniałe pokazanie jak pracować ze zdjęciami rtg.

Robię to teraz codziennie i mam niesamowitą zabawę z kontrolowaniem samej siebie; czy to co widzę na rtg sprawdza się z tym co czuję pod palcami ...

dopiero po powrocie i zderzeniu się z pierwszym pacjentem zrozumiałam, że Claude odjął mi ciężkiej pracy –

idę teraz od razu tam, gdzie jest problem - ograniczam ilość zużycia swoich rąk do minimum.

Opinie uczestników czterwcowego seminarium Claude - 3

Seminarium Claude wywarło na mnie duże wrażenie z dwóch powodów:

- jego siła i sugestywność jako nauczyciela
- wiele jego słów zostanie mi w pamięci,*
- chiropraktyka w takim tłumaczeniu
pozostaje niezbitą nauką.*

Opinie uczestników czerwcowego seminarium Claude - 4

- *Jasne, czyste, rzeczowe, potrzebne.*
- *...jest doskonałym "rzemieślnikiem,, - wie co robi, ma rękę do chiropraktyki.*
- *Dobrze prowadzi wykłady.*
- *... można polecić innym grupom w innych krajach.*

Dobrze nam było razem.



Ważne !!!

Najbliższe seminaria dr Claude Massicotte będą miały
miejsce w Przysieku k/ Torunia

15 – 19 grudnia 2007

Administrator seminariów:

Henryk Dyczek

Tel: 056 6789 343

E-mail: henryk.dyczek@man.torun.pl